




























3.5 РЕЗИМЕ

Након обраде свих сценарија и изражених резултата, добијена је могућност упоређивања резултата, односно нивоа ризика и исти су приказани у **збирној матрици укупан ризик за највероватнији нежељени догађај 3.5.1** и у **збирној матрици укупан ризик за нежељени догађај са најтежим могућим последицама 3.5.2.**

3.5.1 Збирна матрица по израђеним сценаријима за највероватнији нежељени догађај

Катастрофалне	ПОСЛЕДИЦЕ	5						Ниво ризика	
Озбиљне		4							Веома висок
Умерене		3							Висок
Мале		2							Умерен
Минималне		1							Низак
			1	2	3	4	5		
			ВЕРОВАТНОЋА						
			занемарљива	мала	средња	Велика	Изразито велика		

3.5.2 Збирна матрица по израђеним сценаријима за н нежељени догађај са
најтежим могућим последицама

Катастрофалне	5					Ниво ризика	
Озбиљне	4	   					Веома висок
Умерене	3						
Мале	2						Умерен
Минималне	1						Низак
		1	2	3	4	5	
		ВЕРОВАТНОЋА					
		занемарљива	мала	средња	Велика	Изразито велика	

3.5.1.1 Преглед нивоа ризика на основу збирних матрица по израђеним сценаријима за највероватнији нежељени догађај

Табела број 116

Опасност	Ризик	Примедба
Земљотрес	Висок	Третман ризика
Одрони, клизишта и ерозије	Низак	-
Поплаве	Умерен	-
ТТ несреће	Умерен	-

3.5.2.1 Преглед нивоа ризика на основу збирних матрица по израђеним сценаријима за нежељени догађај са најтежим могућим последицама

Табела број 117

Опасност	Ризик	Примедба
Земљотрес	Висок	Третман ризика
Одрони, клизишта и ерозије	Веома висок	Третман ризика
Поплаве	Висок	Третман ризика
ТТ несреће	Висок	Третман ризика